
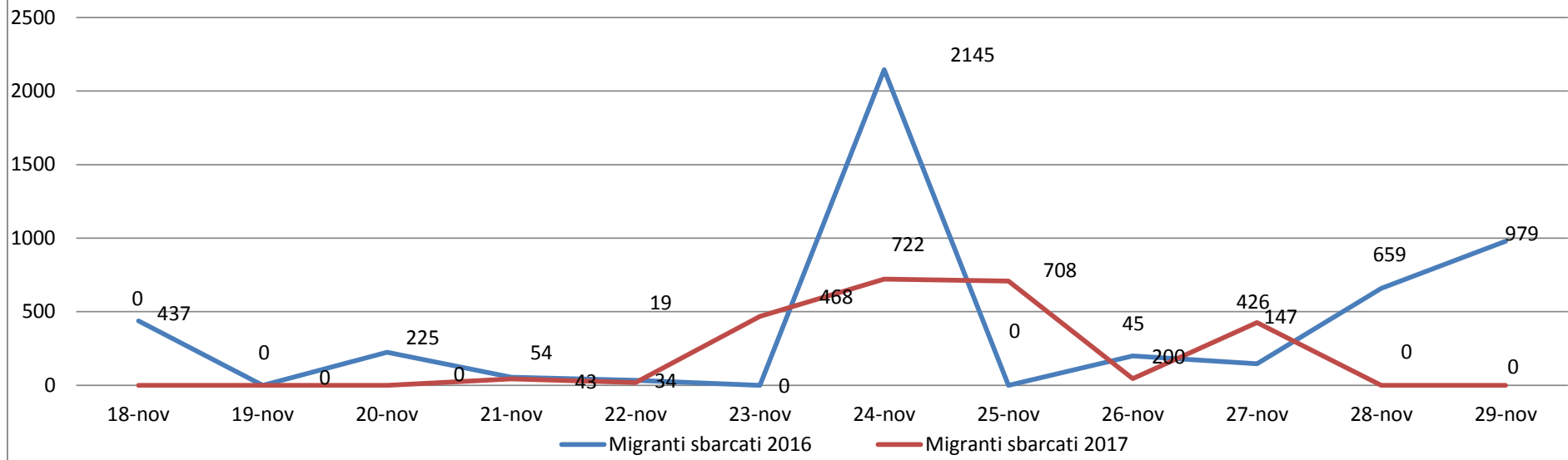


Il grafico illustra la situazione relativa al numero dei migranti sbarcati a decorrere dal 1 gennaio 2017 fino al 30 novembre 2017* comparati con i dati riferiti allo stesso periodo dell'anno 2016
-32,35%



*I dati si riferiscono agli eventi di sbarco rilevati entro le ore 8:00 del giorno di riferimento

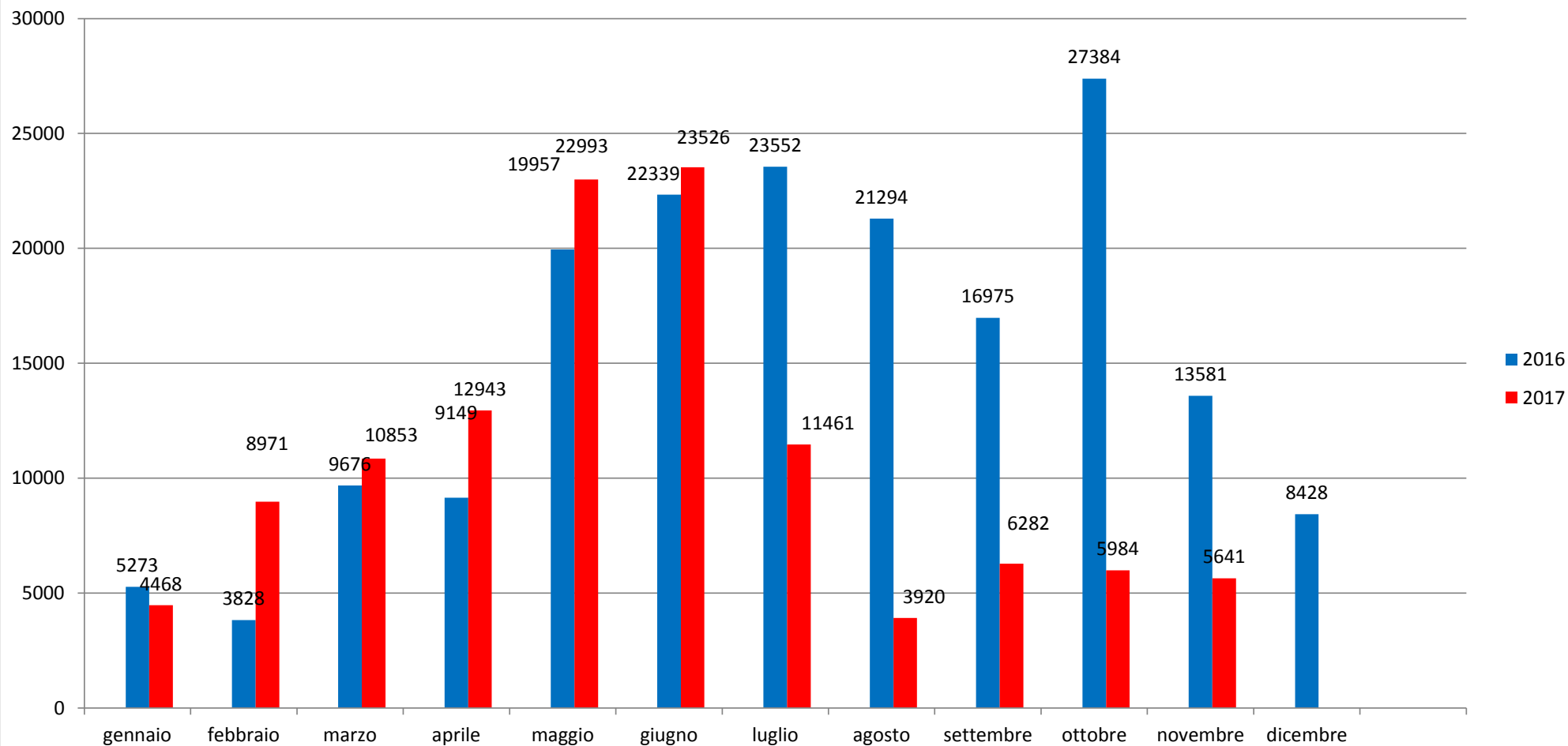
Migranti sbarcati - confronto corrispondente periodo anno precedente



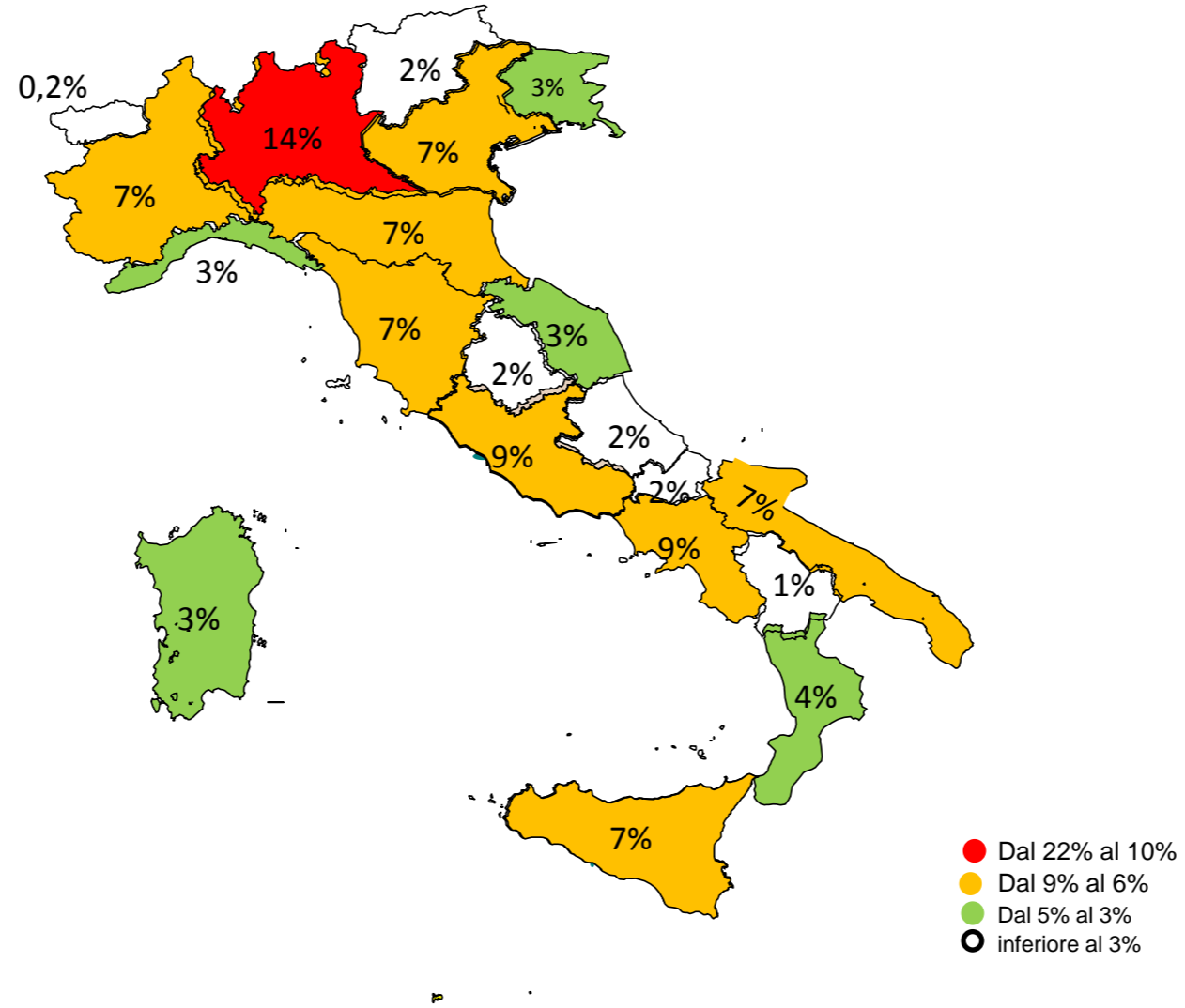
Comparazione migranti sbarcati negli anni 2016/2017

2016: 181.436

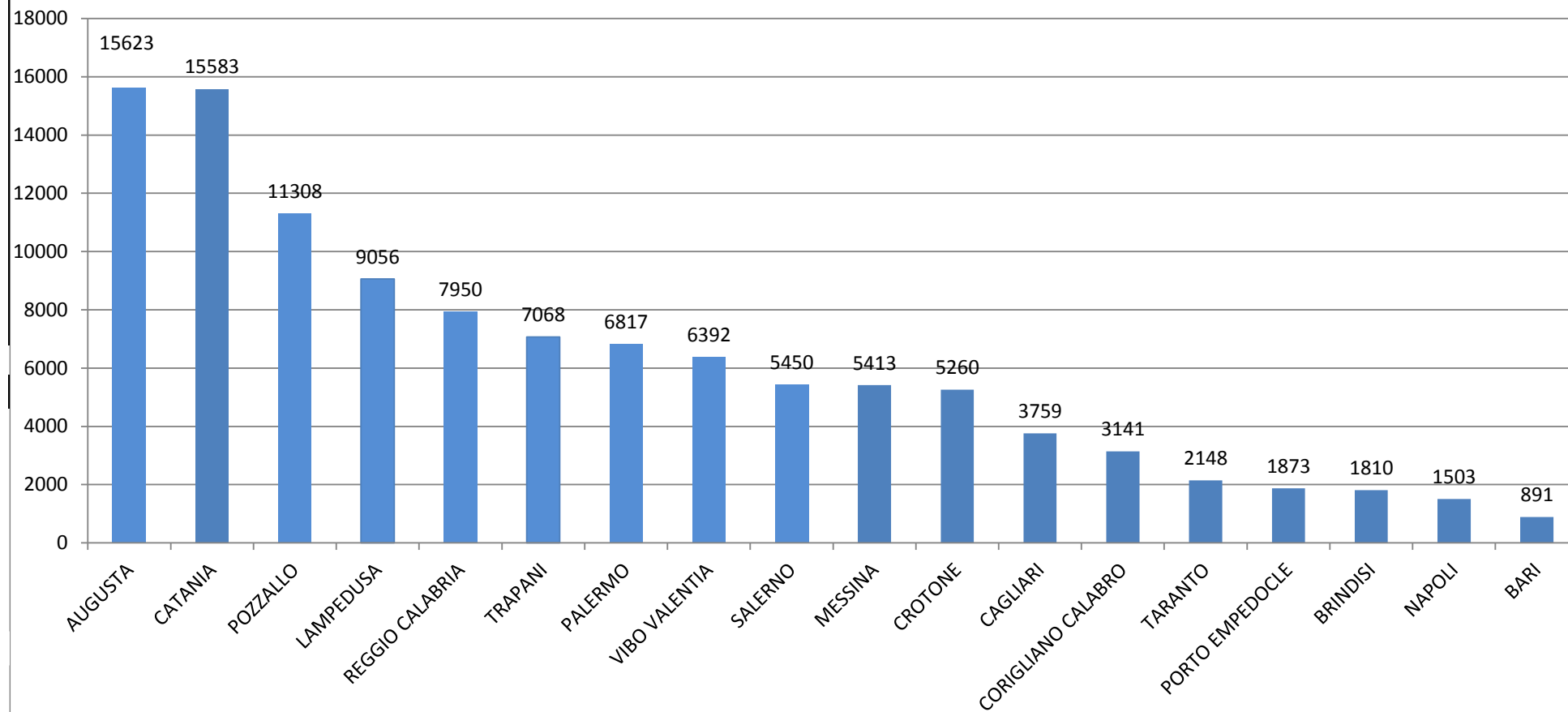
2017: 117.042 (dato al 30 novembre 2017)



Percentuale di distribuzione dei migranti



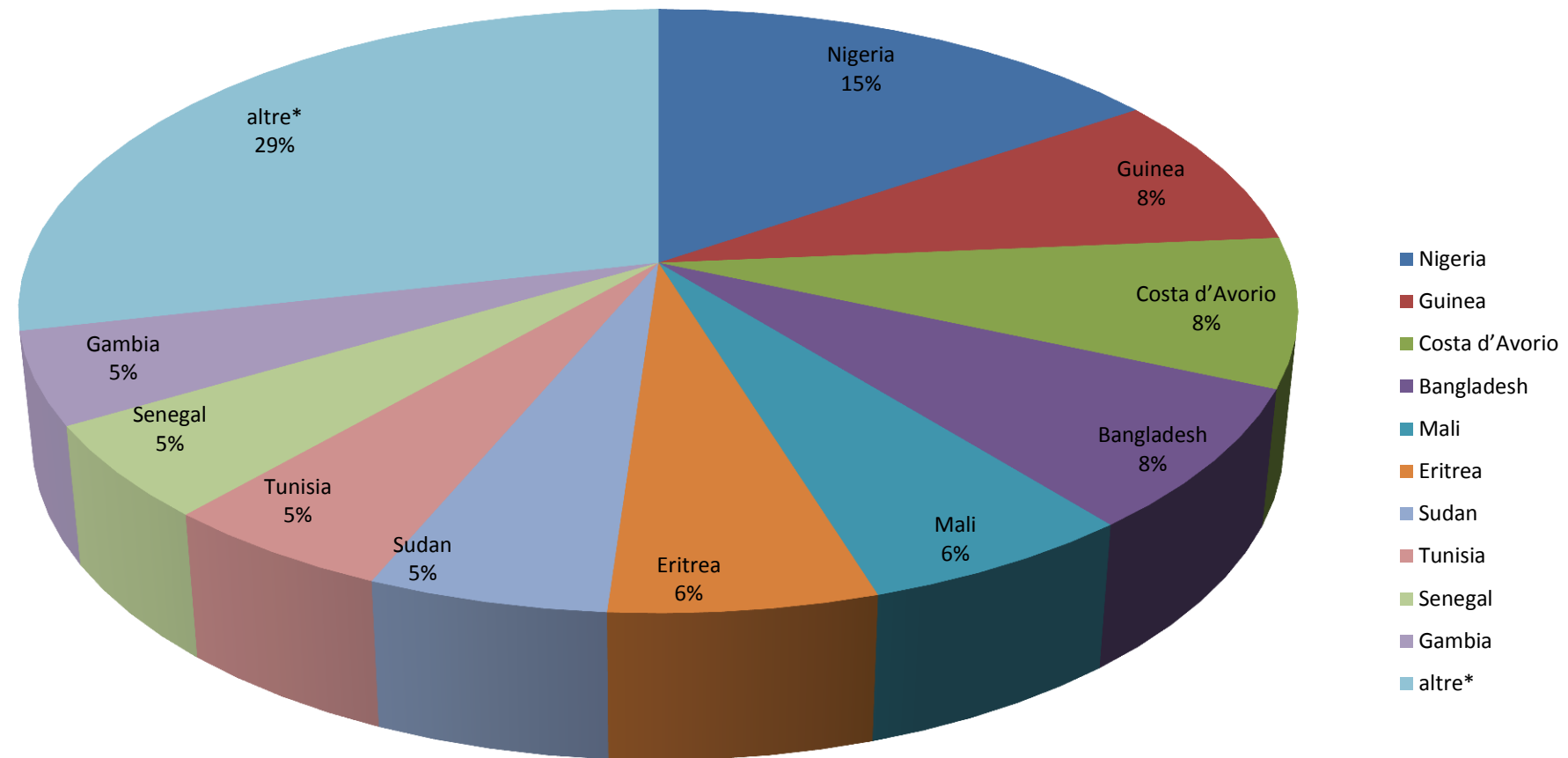
Porti maggiormente interessati dagli sbarchi dal 01/01/2017 al 30/11/2017



Nazionalità dichiarate al momento dello sbarco anno 2017 (aggiornato al 30/11/2017)	
Nigeria	18.049
Guinea	9.604
Costa d'Avorio	9.324
Bangladesh	8.937
Mali	7.046
Eritrea	6.836
Sudan	6.125
Tunisia	5.971
Senegal	5.916
Gambia	5.774
<i>altre*</i>	33.460
Totale	117.042

*il dato potrebbe ricomprendere immigrati per i quali sono ancora in corso le attività di identificazione

Nazionalità dichiarate al momento dello sbarco al 30/11/2017



DATI RELOCATION AGGIORNATI AL 17/11/2017

Stato della procedura		Totali persone	SM	Totali persone	ADULTI/ pratiche	minori accomp	MSNA	tot adulti (C3/TC)	tot minori accomp.	tot. MSNA	Nazionalità eligibili/interessate				
PROCEDURA DEFINITA 11216	RICOLLOCATI	10433	GERMANIA	4127	3749	374	4	9356	1012	65	ERITREA	983			
			SVEZIA	1210	1066	144	0				SYRIA	479			
			SVIZZERA	878	762	116	0				CENTRAFRICA	17			
			PAESI BASSI	843	707	84	52				STATELESS	13			
			NORVEGIA	816	728	86	2				IRAQ	13			
			FINLANDIA	779	733	46	0				ETHIOPIA	14			
			FRANCIA	377	314	63	0				YEMEN	11			
			BELGIO	361	310	44	7				SUDAN	2			
			PORTOGALLO	318	302	16	0				TUNISIA	1			
			LUSSEMBURGO	211	188	23	0				QATAR	0			
			SPAGNA	205	202	3	0				MOZAMBICO	0			
			MALTA	67	60	7	0				MAROCOCO	0			
			SLOVENIA	60	59	1	0				MALI	0			
			CIPRO	47	45	2	0				BURUNDI	0			
			ROMANIA	45	44	1	0				BHUTAN	0			
			LITUANIA	29	28	1	0				BAHRAIN	0			
			LETTONIA	27	27	0	0				10433				
	CROAZIA	18	18	0	0										
	AUSTRIA	15	14	1	0										
	IN CORSO DI TRASFERIMENTO	783	GERMANIA	469	443	24	2	697	47	39	PAESI BASSI	62	28	4	30
			BELGIO	57	44	7	6				SVIZZERA	10	7	2	1
			SVEZIA	54	50	4	0				CROAZIA	14	14	0	0
			LATVIA	29	29	0	0				FRANCIA	7	7	0	0
			PORTOGALLO	27	25	2	0				SPAGNA	5	5	0	0
			BULGARIA	10	10	0	0				LUSSEMBURGO	38	34	4	0
			SVIZZERA	10	7	2	1				CIPRO	1	1	0	0
			CROAZIA	14	14	0	0				LITUANIA	0	0	0	0
FRANCIA			7	7	0	0									
SPAGNA			5	5	0	0									
LUSSEMBURGO			38	34	4	0									
CIPRO			1	1	0	0									
LITUANIA			0	0	0	0									
ISTRUTTORIA COMPLETATA IN ATTESA DI RISPOSTA dello Stato membro individuato	1693	GERMANIA	1006	824	78	104	1384	113	196	FRANCIA	200	191	9	0	
		SVEZIA	189	171	18	0				SPAGNA	69	36	1	32	
		SPAGNA	69	36	1	32				BELGIO	57	39	3	15	
		BELGIO	57	39	3	15				PORTOGALLO	42	32	0	10	
		PORTOGALLO	42	32	0	10				SLOVENIA	38	37	1	0	
		SLOVENIA	38	37	1	0				LUSSEMBURGO	0	0	0	0	
		LUSSEMBURGO	0	0	0	0				AUSTRIA	35	9	2	24	
		AUSTRIA	35	9	2	24				CROAZIA	16	16	0	0	
		CROAZIA	16	16	0	0				SVIZZERA	21	9	1	11	
		SVIZZERA	21	9	1	11				ESTONIA	12	12	0	0	
		ESTONIA	12	12	0	0				PAESI BASSI	7	7	0	0	
		PAESI BASSI	7	7	0	0				LITUANIA	1	1	0	0	
		LITUANIA	1	1	0	0				LETTONIA	0	0	0	0	
		LETTONIA	0	0	0	0									
ISTRUTTORIA AVVIATA	304	Pronte da inviare													
		doc missing	304	141	11	152	141	11	152						
		ALTRO (doc ok/vuote/stand-by-dublin?- riconvertibili)													
Registrati absconded		667													
DI CUI : totali registrati in procedura al 26/09/2017		13681													
DI CUI ulteriori registrati in procedura dal 27/09/2017 con istruttoria avviata		199													

Minori stranieri non accompagnati sbarcati:

Anno **2014**: 13.026 Anno **2015**: 12.360 Anno **2016**: 25.846 Anno **2017**: 14579

